



**PATRIA ASSET  
MANAGEMENT**  
Societate de Administrare a Investițiilor

## Plasează-ți economiile în fonduri de investiții

- ▶ Instrument modern de economisire
- ▶ Performanță pentru banii tăi
- ▶ Acces oricând la sumele investite



# PREZENTAREA PERFORMANTELOR FONDURILOR PATRIA -Iunie 2023-

**In materialul de mai jos continuam prezentarea fondurilor de tip Exchange Traded Fund administrate de SAI Patria Asset Management (ETF BET Patria – Tradeville si ETF Energie Patria – Tradeville).**

O persoana care doreste sa beneficieze in mod rapid si usor de performanta medie a actiunilor listate la BVB poate investi in fondul ETF BET Patria – Tradeville, urmarind astfel performantele celor mai importante actiuni listate la bursa din Bucuresti. Achizitia unitatilor de fond TVBETETF este mult mai simpla decat achizitia individuala a unui numar mare de actiuni diferite.

In mod similar, un investitor care doreste sa valorifice performanta potentiala a companiilor din domeniul energiei, un sector strategic pentru economiile si pietele financiare globale, poate investi in fondul ETF Energie Patria – Tradeville ca alternativa la investitia directa intr-un numar mare de actiuni diferite din acest sector.

Cu sumele de bani acumulate de la un numar mare de investitori, si care ajung in ETF prin intermediul subscrierilor furnizorului de lichiditate (care, la randul lui, realizeaza tranzactii la bursa cu investitorii), fondul investeste in fiecare din actiunile ce se afla in componenta indicelui urmarit, conform proportiilor acestora in indice. Diferentele abaterilor dintre proportiile actiunilor detinute de fond si proportiile acelorasi actiuni in indice, numita eroare de compozitie, nu poate depasi 15% (aceasta eroare este determinata de unele limitari de reglementare).

De multe ori o strategie de investitii pasiva, precum cea de urmarire a unui indice, aduce performante mai bune pe termen lung decat o strategie de investitii activa prin care se alege in mod individual actiunile in care se va investi. Iar o strategie de investitii diversificata precum cea a celor doua ETF, bazata pe un cos de actiuni, este mult mai putin riscanta decat investitia intr-o singura actiune sau intr-un numar redus de actiuni individuale; riscul unei investitii se reduce prin diversificare. *(va urma)*

**Pentru a investi in cele doua fonduri** puteti lua legatura cu SSIF Tradeville SA, [www.tradeville.ro](http://www.tradeville.ro), sau orice al intermediar autorizat sa tranzactioneze la bursa. Lista acestor intermediar este disponibila pe siteul bursei de valori, aici: <https://bvb.ro/Intermediaries/ListOfIntermediaries/GeneralIndex>. Informatii detaliate despre fonduri, incluzand performantele si riscurile acestora, sunt disponibile pe siteul SAI, la adresa [www.patriafonduri.ro](http://www.patriafonduri.ro).

Aceasta este o comunicare publicitara. Va rugam sa consultati prospectele fondurilor, precum si documentele cu informatii esentiale KID inainte de a lua orice decizie finala de investitii.

## PROFILUL FONDULUI

FDI Patria Global este fondul investitorilor echilibrati, care vor sa isi asume un **risc mediu-scazut** pentru castiguri moderate, dar peste dobanzile bancare pe termen lung.

Fondul investeste atat in depozite, obligatiuni si titluri de stat, cat si in actiuni. Ponderea instrumentelor cu venit fix este in jur de 70%, iar plasamentele in actiuni sunt in jurul nivelului de 30% din activul fondului pentru un nivel de risc mediu.

Subscrierea se poate efectua in conturile bancare :

- RO16 CARP 0330 0084 3268 RO01 – Patria Bank
- RO42 RZBR 0000 0600 1412 5262 - Raiffeisen Bank

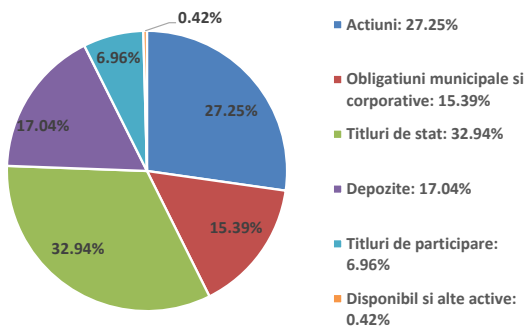
## PERFORMANTE – 30.06.2023

Indicator	Valoare
Valoarea Unitara	26,1911
Valoarea Activului Net	11 010 905,68
Numar de investitori	472
Evolutii	Procent
Castig/Pierdere lunaie 2023	+0,03%
Castig/Pierdere 3 luni	+1,67%
Castig/Pierdere 12 luni	+2,35%
Castig/Pierdere 2023	+3,04%
Castig/Pierdere 2022	-2,04%
Castig/Pierdere 2021	+10,46%
Castig/Pierdere 2020	-1,14%
Castig/Pierdere 2019	+8,02%
Castig/Pierdere 2018	-0,04%
Castig/Pierdere 2017	+8,11%
Castig/Pierdere 2016	+4,69%
Castig/Pierdere de la lansare - 2008	+161,91%

Note: SAI recomanda o durata minima a investitiei de 2 ani.

**Exemplu de calcul:** Daca un investitor ar fi depus in urma cu 3 luni 10 000 lei ar fi obtinut un castig de 167 lei. Daca aceeasi suma ar fi fost investita in urma cu 5 ani, castigul cumulat ar fi fost de 1 752 lei (17,52%).

## STRUCTURA ACTIVULUI – 30.06.2023

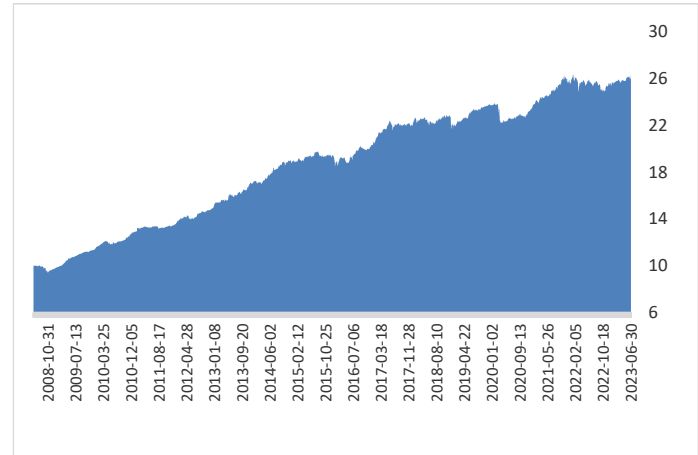


### Nu se percep comisioane de subscriere.

Comisioanele de rascumparare sau transfer intre fondurile administrate de SAI Patria AM sunt:

- 1% ..... 0 – 45 zile (rascumparare)
- 0% ..... peste 45 zile (rascumparare)
- 1% ..... 0 – 30 zile (transfer)
- 0% ..... peste 30 zile (transfer)

## EVOLUTIA VUAN DE LA LANSARE



## TOP INVESTITII – 30.06.2023

Emitent	Pondere in activ
Titluri de stat – Min. Finantelor Romania	25,48%
Depozite – Patria Bank	10,56%
Actiuni - FP (Fondul Proprietatea)	8,52%
Obligatiuni municipale – Mun. Bucuresti	7,46%
Titluri UF - FDI Patria Obligatiuni	6,96%
Obligatiuni corporative – Libra Internet Bank	6,69%
Depozite – Raiffeisen Bank	6,48%
Actiuni – SNG (Romgaz)	5,11%
Actiuni – SNP (OMV Petrom)	4,64%
Actiuni – SNN (Nuclearelectrica)	2,56%

## BENEFICII SI RISCURI

- Ai acces oricand la banii investiti, fara termene sau scadente
- Obtii diversitate, banii fiind plasati in mai multe instrumente financiare
- Beneficiezi atat de castigurile aduse de instrumentele cu venit fix cat si de performantele actiunilor listate la bursa, asumandu-ti un nivel de risc mediu-scazut



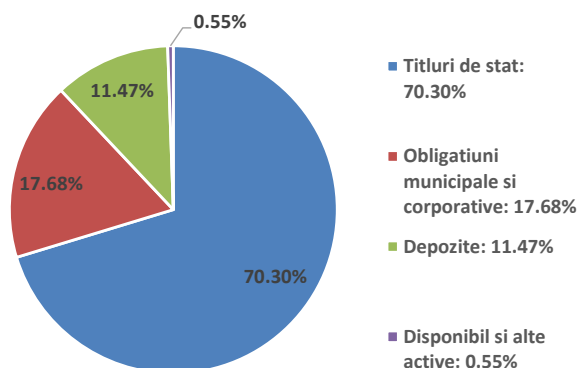
## PERFORMANTE – 30.06.2023

Indicator	Valoare
Valoare unitate de fond – VUAN (eur)	10,3838
Valoarea Totala a Activului Net (eur)	1 338 001,10
Numar de investitori	22
Evolutii	Procent
Castig/Pierdere lunie 2023	+0,06%
Castig/Pierdere 3 luni	-0,08%
Castig/Pierdere 12 luni	+1,02%
Castig/Pierdere 2023	+0,21%
Castig/Pierdere 2022	+1,62%
Castig/Pierdere 2021	+1,89%
Castig/Pierdere 2020	+0,22%
Castig/Pierdere de la lansare – nov. 2019	+3,84%

Note: SAI recomanda o durata minima a investitiei de 3 luni.

**Exemplu de calcul:** Daca un investitor ar fi depus in urma cu 3 luni 10 000 euro ar fi obtinut o pierdere de 8 eur. Daca aceeasi suma ar fi fost investita in urma cu 3 ani, castigul cumulat ar fi fost de 349 euro (3,49%).

## STRUCTURA ACTIVULUI – 30.06.2023



### Nu se percep comisioane de subscriere.

Comisioanele de rascumparare sau transfer intre fondurile administrate de SAI Patria AM sunt:

- 0,1% ..... 0 – 30 zile (rascumparare)
- 0% ..... peste 30 zile (rascumparare si transfer)

## PROFILUL FONDULUI

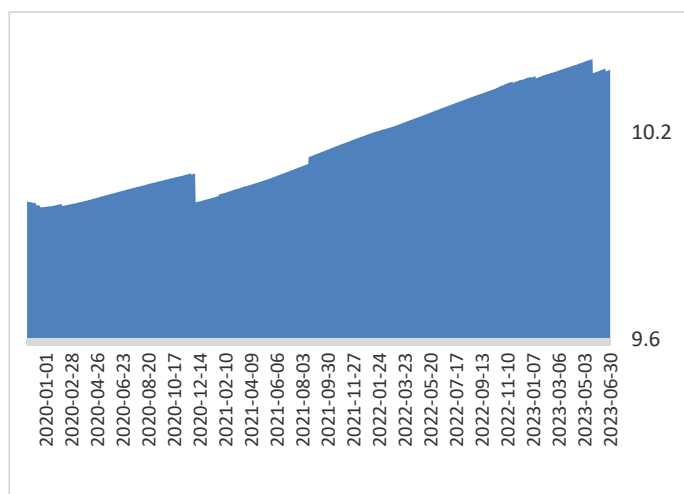
Alege Patria EURO Obligatiuni daca iti plac lucrurile simple si vrei sa te simti confortabil cu investitia ta in EURO.

Fondul investeste in depozite, obligatiuni si titluri de stat, in EURO, pentru a oferi conservarea capitalului, performante peste dobanzile bancare si riscuri reduse. Fondul nu investeste actiuni pentru mentinerea unui **nivel redus de risc**.

Subscrierea se poate efectua in conturile bancare :

- RO56 CARP 0330 0135 6278 EU01 – Patria Bank
- RO31 RZBR 0000 0600 2141 9569 – Raiffeisen Bank

## EVOLUTIA VUAN DE LA LANSARE



## TOP INVESTITII 30.06.2023

Emitent	Pondere in activ
Titluri de stat – Min. Finantelor Romania	47,09%
Titluri de stat – Muntenegro	15,42%
Depozite – Patria Bank	11,46%
Titluri de stat – Turcia	7,80%
Obligatiuni corporative – Agricovert Holding	7,57%
Obligatiuni corporative – MAS Securities BV	7,46%
Obligatiuni corporative – Libra Internet Bank	2,65%

## BENEFICII SI RISCURI

- Ai acces oricand la banii investiti
- Pe termen lung fondul iti poate aduce castiguri superioare dobanzilor bancare, in conditii de asumare a unor riscuri scazute
- Dobandesti obiceiul sanatos de a economisi
- Iti protejezi viitorul prin sumele investite azi

## Patria Obligațiuni

risc redus pentru conservarea capitalului



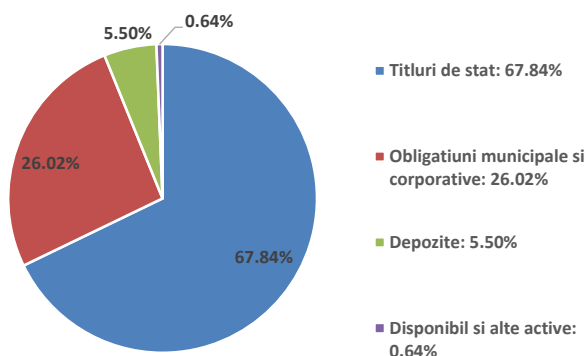
### PERFORMANTE – 30.06.2023

Indicator	Valoare
Valoare unitate de fond – VUAN (lei)	14,3053
Valoarea Totala a Activului Net (lei)	9 691 096,66
Numar de investitori	493
Evoluții	Procent
Castig/Pierdere Iulie 2023	+0,29%
Castig/Pierdere 3 luni	+0,92%
Castig/Pierdere 12 luni	+0,37%
Castig/Pierdere 2023	-0,48%
Castig/Pierdere 2022	+1,70%
Castig/Pierdere 2021	+2,41%
Castig/Pierdere 2020	+2,16%
Castig/Pierdere 2019	+1,43%
Castig/Pierdere 2018	+1,62%
Castig/Pierdere 2017	+2,26%
Castig/Pierdere 2016	+4,07%
Castig/Pierdere de la lansare - 2008	+43,05%

Note: SAI recomanda o durata minima a investitiei de 3 luni.

**Exemplu de calcul:** Daca un investitor ar fi depus in urma cu 3 luni 10.000 lei ar fi obtinut un castig de 92 lei. Daca aceeasi suma ar fi fost investita in urma cu 5 ani, castigul cumulat ar fi fost de 830 lei (8,30%).

### STRUCTURA ACTIVULUI – 30.06.2023



### Nu se percep comisioane de subscriere.

Comisioanele de rascumparare sau transfer intre fondurile administrate de SAI Patria AM sunt:

- 0,1% ..... 0 – 30 zile (rascumparare)
- 0,1% ..... 0 – 30 zile (transfer)
- 0% ..... peste 30 zile (rascumparare și transfer)

### PROFILUL FONDULUI

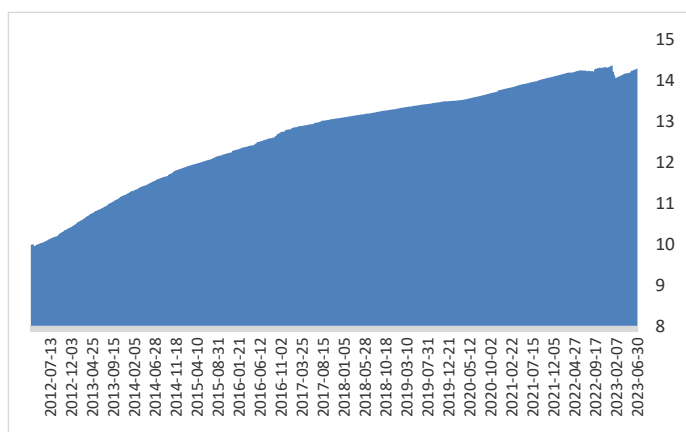
FDI Patria Obligațiuni este fondul celor precauți, care prefera să nu risce foarte mult. Fondul este o soluție pentru conservarea capitalului și poate aduce, pe termen lung, castiguri superioare dobanzilor banare.

Banii investitorilor sunt în instrumente cu venit fix – depozite banare, titluri de stat și obligațiuni. Fondul nu investeste în acțiuni pentru menținerea unui **nivel redus de risc**.

Subscrierea se poate efectua în conturile bancare :

- RO77 CARP 0330 0084 3274 RO02 – Patria Bank
- RO76 RZBR 0000 0600 1439 8869 - Raiffeisen Bank

### EVOLUTIA VUAN DE LA LANSARE



### TOP INVESTITII 30.06.2023

Emitent	Pondere in activ
Titluri de stat – Min. Finantelor Romania	65,43%
Depozite - Patria Bank	5,50%
Obligațiuni corporative — Libra Internet Bank	5,28%
Obligațiuni corporative – Autonom Services	5,24%
Obligațiuni corporative – Agricovert Holding	5,19%
Obligațiuni corporative – MAS Securities BV	5,11%
Obligațiuni corporative – Elefant Online	2,60%
Obligațiuni corporative – Teilor Holding	2,59%
Obligațiuni municipale – Mun. Bucuresti	2,41%

### BENEFICIIL SI RISCURI

- Ai acces oricand la banii investiti
- Pe termen lung fondul iti poate aduce castiguri superioare dobanzilor bancare in conditii de asumare a unor riscuri scazute
- Dobandesti obiceiul sanatos de a economisi
- Iti protejezi viitorul prin sumele investite azi



# Patria Stock

câștigă din performanțele  
bursei de valori



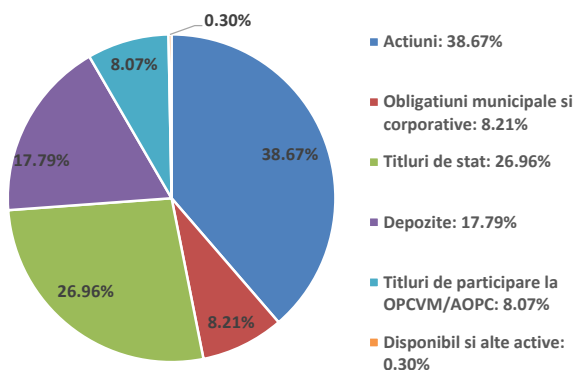
## PERFORMANTE – 30.06.2023

Indicator	Valoare
Valoarea Unitara	22,2866
Valoarea Activului Net	4 503 268,99
Numar de investitori	214
Evoluții	Procent
Castig/Pierdere Mai 2023	+0,00%
Castig/Pierdere 3 luni	+2,45%
Castig/Pierdere 12 luni	+2,83%
Castig/Pierdere 2023	+5,08%
Castig/Pierdere 2022	-7,79%
Castig/Pierdere 2021	+14,78%
Castig/Pierdere 2020	-3,04%
Castig/Pierdere 2019	+13,80%
Castig/Pierdere 2018	-5,81%
Castig/Pierdere 2017	+16,28%
Castig/Pierdere 2016	+1,58%
Castig/Pierdere de la lansare - 2008	+122,87%

Note: SAI recomanda o durata minima a investitiei de 5 ani.

**Exemplu de calcul:** Daca un investitor ar fi depus in urma cu 3 luni 10.000 lei ar fi obtinut un castig de 245 lei. Daca aceeasi suma ar fi fost investita in urma cu 5 ani, castigul cumulat ar fi fost de 1 649lei (16,49%).

## STRUCTURA ACTIVULUI – 30.06.2023



### Nu se percep comisioane de subscriere.

Comisioanele de rascumparare sau transfer intre fondurile administrate de SAI Patria AM sunt:

- 3% ..... 0 – 90 zile (rascumparare)
- 1,5% ..... 91 – 180 zile (rascumparare)
- 0% ..... peste 180 zile (rascumparare)
- 3% ..... 0 - 30 zile (transfer)
- 0% ..... peste 30 zile (transfer)

## PROFILUL FONDULUI

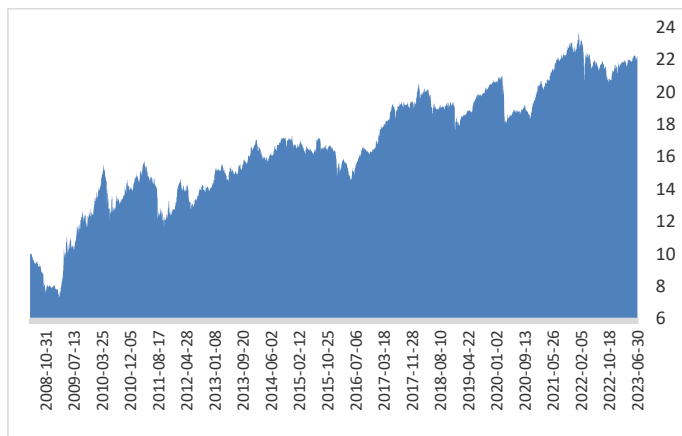
FDI Patria Stock este fondul celor care iubesc provocarile si vor sa isi asume un **risc mediu-ridicat** pentru a-si maximiza posibilitatea de castig.

Prin investitia in Patria Stock poti participa la cresterea si profiturile actiunilor listate la bursa. Banii investitorilor sunt plasati in actiuni in proportie de 40%-70% din portofoliu, diferenta fiind plasata in instrumente cu venit fix.

Subscrierea se poate efectua in conturile bancare :

- RO74 CARP 0330 0084 3276 RO02- Patria Bank
- RO93 RZBR 0000 0600 1412 5411 - Raiffeisen Bank

## EVOLUTIA VUAN DE LA LANSARE



## TOP DETINERI ACTIUNI – 30.06.2023

Emitent	Pondere in activ
SNP (OMV Petrom)	7,94%
PBK (Patria Bank)	5,63%
FP (Fondul Proprietatea)	5,52%
SNG (Romgaz)	4,61%
SNN (Nuclearelectrica)	4,60%
TLV (Banca Transilvania)	4,36%
M (Medlife)	2,50%
WINE (Purcari Wineries)	2,29%
AST (Arctic Stream SA)	1,23%

## BENEFICIILE SI RISCURI

- Posibilitatea maximizarii castigurilor datorita investitiilor importante ale fondului in actiuni, a sumandu-ti un nivel de risc mediu-ridicat
- Participi indirect la cresterea si profiturile celor mai importante actiuni listate la bursa
- Investitiile in instrumente cu venit fix contribuie la reducerea nivelului de risc al fondului
- Beneficiezi de expertiza profesionistilor in investitii

# SISTEMUL DE TRANZACIONARE ONLINE PATRIA FONDURI

## Acum poți investi în fondurile Patria și prin internet.

Avem o platformă online intuitivă, ușor de folosit și accesibilă de oriunde.

Ești gata să te alături tuturor celor care și-au investit mai eficient economiile?

- › SAI Patria Asset Management operează o platformă de tranzacționare disponibilă la adresa [online.patriafonduri.ro](http://online.patriafonduri.ro) care oferă acces online la fondurile de investiții
- › Noua platformă de tranzacționare, destinată persoanelor fizice, este accesibilă de pe orice dispozitiv, computer sau telefon mobil

› Platforma este simplă, intuitivă și oferă acces mai rapid, adaptat comportamentului tot mai digital al oamenilor, la patru fonduri de investiții: Patria Global, Patria Stock, Patria Euro Obligatiuni și Patria Obligatiuni, direct din site-ul [www.patriafonduri.ro](http://www.patriafonduri.ro)

› Funcțiile principale oferite de platforma includ:

- Acces în timp real, oricând și de oriunde la valoarea deținerilor în fondurile de investiții Patria
- Vizualizarea istoricului operațiunilor cu unități de fond și a randamentului investițiilor în acestea
- Operațiuni de depunere de bani în fonduri și de retragere de bani din fonduri prin internet, fără vizite la bancă
- Informații detaliate despre fondurile administrate: prezentări, documente utile, performanțe, investiții, rapoarte și altele

## PROGRAMUL PRESTABILIT DE SUBSCRIERI

### Cui se adresează programul?

**Programul Prestabil de Subscrieri** este un program special de investiții care se adresează celor ce doresc să dobândească **o consecvență și o disciplină financiară**. Programul permite investitorilor plasarea lunară a unor sume de bani reduse. Astfel, investitorul depune lunar în contul fondului suma stabilită, în numerar sau prin virament banar. În perioada de investiție se poate subscrie o sumă mai mare decât cea convenită inițial. Răscumpărările sunt permise oricând, dar aceasta înseamnă ieșirea din programul prestabil de subscrieri.

După o perioadă de investiție de minim un an, SAI Patria AM **recompensează investitorii cu un premiu** sub formă de unități de fond, proporțional cu suma minimă investită.

### Care este suma minimă?

Sumele minime sunt foarte reduse și variază în funcție de fondul ales de tine, astfel:

- FDI Patria Obligatiuni – suma minimă este de 300 lei
- FDI Patria Global – suma minimă este de 200 lei
- FDI Patria Stock – suma minimă este de 100 lei

### Ce castigi pentru consecvența ta?

Pentru că investești lunar, pe o perioadă de minim 12 luni, vei fi premiat:

- La FDI Patria Obligatiuni, premiul este de **5% din suma minimă** stabilită a fi subscrisă lunar.
- La FDI Patria Global, premiul este de **10% din suma minimă** stabilită a fi subscrisă lunar.
- La FDI Patria Stock premiul reprezintă **20% din suma minimă** stabilită a fi subscrisă lunar.

SAI Patria Asset Management va acorda premiul în termen de 15 zile lucrătoare de la finalul perioadei de investiție și va suporta toate costurile aferente premiilor acordate. De asemenea, la data acordării premiului se vor aplica prevederile legale referitoare la impozitarea veniturilor persoanelor fizice.

## 1. Cine supravegheaza activitatea fondurilor de investitii Patria?

- **Autoritatea de Supraveghere Financiara** - este institutia care stabileste cadrul de reglementare al pietei fondurilor de investitii, controland si monitorizand activitatea administratorilor de fonduri. Un SAI este supus monitorizarii ASF prin controalele fizice, dar si printr-o serie de raportari care se intocmesc cu diverse frecvente.
- **Raiffeisen Bank** are calitatea de Depozitar pentru Fondurile administrate de SAI Patria. Din aceasta perspectiva, institutiile evalueaza zilnic activele unui fond in paralel cu administratorul fondului. Depozitarul certifica valoarea unitatii de fond pe de o parte, iar pe de alta parte ii sunt incredintate spre pastrare o parte din activele unui fond (actiuni, obligatiuni).
- **3B Expert Audit SRL** – este auditorul financiar al fondurilor Patria, a carui misiune de baza consta in certificarea situatiilor financiare si in verificarea unor aspecte specifice prevazute de legislatie.

## 2. Cum determini performanta unui fond deschis de investitii?

Performanta unui FDI se stabileste in functie de veniturile aduse de acesta fata de valoarea investitiei initiale. Daca de exemplu, in urma cu 6 luni un investitor a cumparat 1.000 de unitati de fond la valoarea de 15 lei unitatea, la momentul achizitiei unitatilor, acesta a platit 15.000 lei. Presupunand ca astazi valoarea este de 16 lei unitatea, investitorul luat ca exemplu are tot 1.000 de unitati, numai ca ele valoreaza 16.000 lei. Din exemplul de mai sus, rezulta ca plasamentul facut in fonduri i-a adus investitorului un randament de 6,66% in 6 luni ( $16.000 - 15.000 = 1.000$  castig;  $1.000/15.000 * 100 = 6,66\%$ ). Pentru a determina randamentul pe un an procentul se inmulteste cu 2 (fiind doua semestre pe an). Deci, anualizat, investitorul a obtinut in castig de 13,33%/an, fata de o dobanda bancara de 5%/an. In mod similar, daca intr-o luna un investitor obtine un randament de 1%, pentru a determina randamentul pe un an, procentul respectiv se inmulteste cu 12, rezultand un castig de 12%. Evident ca randamentul (castigul) ce poate fi obtinut de un fond este strict corelat cu activele in care acesta investeste si cu riscul pe care investitorul si-l asuma.

## 3. Ce tratament fiscal se aplica operatiunilor cu unitati de fond?

Reglementari aplicabile incepand cu 1 ianuarie 2023: Cota de impozitare este redusa la 1% daca rascumpararea se face dupa 365 de zile de la achizitie sau la 3% daca rascumpararea se face intr-o perioada mai mica sau egala cu 365 de zile. Cota de 1% sau 3% din profit se aplica doar tranzactiilor in urma carora a rezultat un castig, iar pierderile nu se mai compenseaza si nu se mai reporteaza pentru reducerea bazei de impozit platita in anii urmatori. Impozitul este retinut la momentul fiecarei tranzactii din care a rezultat un castig. Astfel, investitorul va incasa direct suma neta rezultata si nu va mai fi obligat sa depuna Declaratia Unica 212 sau sa plateasca la ANAF impozitul pe castig, acesta fiind retinut de Societatea de Administrare si distribuit catre ANAF. Pana la data de 28 februarie investitorul va primi in continuare de la SAI Patria fisa de portofoliu cu privire la venitul/pierderea inregistrata in anul precedent, necesara in cazul in care se inregistreaza profituri intr-un an fiscal care depasesc echivalentul a sase salarii minime; in acest caz trebuie platita contributisa CASS. Pentru detalii consultati sectiunea „Stiri si comunicate” de pe [www.patriafonduri.ro](http://www.patriafonduri.ro).

## 4. Care sunt riscurile investitiei in fonduri?

Investitia in fonduri presupune si riscuri, incluzand riscul ca performanta tintita sa nu fie atinsa sau investitia sa produca o pierdere ca urmare a conditiilor specifice pietelor si instrumentelor in care investeste fiecare fond. Riscurile investitiei in fonduri pot include si alte riscuri precum riscul de credit (ce apare in legatura cu orice creanta si consta in riscul ca debitorii sa nu fie capabili sa-si indeplineasca partial sau total obligatiile din cauza falimentului sau a altor factori); riscul de lichiditate (ce afecteaza randamentul intrucat lipsa de lichiditati poate impune vanzarea unor active in conditii mai putin avantajoase); riscul de contraparte (riscul de pierdere pentru fond care decurge din posibilitatea ca o contraparte la o tranzactie sa nu isi indeplineasca obligatiile inainte de decontarea finala a fluxului de numerar aferent tranzactiei); riscul operational (ce este dat de eventualele probleme datorate proceselor interne, sistemelor informatice sau evenimentelor externe - calamitati, dezastre naturale etc); sau riscul de durabilitate. Informatii suplimentare sunt disponibile in prospectele fondurilor, in documentul cu informatii esentiale si in celelalte documente ale fiecarui fond.

**Nota: Aceasta este o comunicare publicitara. Va rugam sa consultati prospectele OPCVM prezentate in acest document si documentul de informare KIID al acestora inainte de a lua orice decizie finala de investitii.**



**PATRIA ASSET  
MANAGEMENT**  
Societate de Administrare a Investițiilor

## SUNA UN SPECIALIST

**0372 – 538 671**

**0771 – 707 594**



**Citiți Prospectele de emisiune și  
documentul cu informații esențiale  
înainte de a investi în aceste fonduri.**

## CONTACT

### DEPOZITARIILE FONDURILOR:

#### RAIFFEISEN BANK

Decizia CNVM: 54/08.01.2004  
Registrul ASF: PJR10DEPR/400009  
București, Calea Floreasca, Nr. 246 C, Sector 1,  
Cod 014476, România  
Tel: +4 021 3061 000, Fax: + 4 021 2300 700  
[www.raiffeisen.ro](http://www.raiffeisen.ro)

#### BRD-GROUPE SOCIETE GENERALE

Decizia CNVM: 4338/09.12.2003  
Registrul A.S.F. cu nr. PJR10DEPR/400007,  
București, B-dul Ion Mihalache nr.1-7, sector 1,  
Cod postal 011911, România  
tel.021.200.83.75, fax.021-200.83.83  
[www.brd.ro](http://www.brd.ro)

### AUDITORUL FONDURILOR:

#### 3B EXPERT AUDIT SRL

Autorizație CAF România: 073/31.05.2001  
București, Str. Aurel Vlaicu, nr. 114, sector 2, România  
Tel. + 40 21 211 7459, fax: + 40 21 211 7469  
[www.auditor.ro](http://www.auditor.ro)

### SOCIETATEA DE ADMINISTRARE A INVESTIȚIILOR:

#### SAI PATRIA ASSET MANAGEMENT

Decizia CNVM: 275/13.02.2008  
Registrul ASF: PJR05SAIR/320025/13.02.2008  
București, Str. Pipera, nr. 42, et. 10, Cam. 1 și 2 România  
Tel. + 40 372 538 671, fax + 40 372 007 694,  
mail: [office@patriafonduri.ro](mailto:office@patriafonduri.ro) [www.patriafonduri.ro](http://www.patriafonduri.ro)

### DATE DE IDENTIFICARE ALE FONDURILOR:

#### FDI PATRIA OBLIGATIUNI

Decizia CNVM: 209/28.02.2012  
Registrul ASF: CSC06FDIR/320078

#### FDI PATRIA GLOBAL

Decizia CNVM 1275/17.06.2008  
Registrul ASF CSC06FDIR/320053

#### FDI PATRIA STOCK

Decizia CNVM: 1237/10.06.2008  
Registrul ASF: CSC06FDIR/320052

#### FDI PATRIA EURO OBLIGATIUNI

Decizia ASF: 119/02.10.2019  
Registrul ASF: CSC06FDIR/400116

**FDI ETF BET PATRIA-TRADEVILLE**, este un fond tranzacționat la  
Bursa de Valori București, simbol bursier TVBETETF.

Decizia ASF:606/09.07.2012  
Registrul ASF: CSC06FDIR/400080

**FDI ETF ENERGIE PATRIA-TRADEVILLE**, este un fond tranzacționat  
la Bursa de Valori București, simbol bursier PTENGETF.

Decizia ASF: 2/12.01.2023  
Registrul ASF: CSC06FDIR/400128

Prospectele de emisiune și documentul cu informații esențiale sunt disponibile pe site-ul [www.patriafonduri.ro](http://www.patriafonduri.ro), la distribuitorii autorizați, la sediul administratorului, în limba română. Randamentul unităților de fond depinde de politica de investiții a fondurilor, dar și de evoluția pieței și a activelor din portofoliu, fiind de regula proporțional cu riscul plasamentului. Performanțele anterioare ale fondurilor nu reprezintă o garanție a realizărilor viitoare. Valoarea unitară a activului net a fondurilor administrate de SAI Patria a fost certificată de depozitar: Raiffeisen Bank.

Acest material a fost întocmit pe baza analizelor proprii, precum și prin consultarea site-urilor de specialitate: [www.bvb.ro](http://www.bvb.ro), [www.bnr.ro](http://www.bnr.ro), [www.bloomberg.com](http://www.bloomberg.com). Pentru o informare completă cu privire la fondurile administrate de SAI Patria consultați site-ul [www.patriafonduri.ro](http://www.patriafonduri.ro).