

Prezentarea performantelor fondurilor de investitii

Patria Asset Management / Aprilie 2026



Date la 30.04.2026	ETF BET Patria – Tradeville (RON)	ETF Energie Patria – Tradeville (RON)	Patria Global (RON)	Patria Stock (RON)	Patria Obligatiuni (RON)
Valoare unitate fond	46,8019	12,5696	33,0743	37,1078	15,376
Activ net total	1.130.266.434	80.193.964	11.125.133	7.146.546	6.396.424
Performanta 6 luni	+26,02%	+23,56%	+9,18%	+15,37%	+2,56%
Performanta 12 luni	+72,35%	+75,21%	+18,33%	+37,39%	+5,03%
Performanta 36 luni	+156,97%	+148,69%*	+28,19%	+69,25%	+8,32%

Valoarea unitatii de fond reprezinta Valoarea Unitara a Activului Net (VUAN). Performantele sunt calculate pe cele mai recente 6, 12 si 36 de luni. *din 22.02.2023

Evolutii recente ale ETF BET Patria - Tradeville

ETF BET Patria - Tradeville a atins un activ total de 1,20 miliarde in mai, in crestere cu 54% fata de sfarsitul anului trecut. Fondul ramane cel mai mare ETF infiintat in Europa Centrala si de Est, dupa actualizarea unei analize realizate de noi la 20.04.26 (urmatorul clasat in top este un ETF din Polonia cu active cu 29% mai mici decat ale principalului ETF Patria). Numarul de investitori in ETF BET Patria - Tradeville a atins 44.410 la sfarsitul lunii aprilie, in crestere cu 33% fata de sfarsitul anului trecut (11 mii noi investitori au intrat in fond in primele patru luni ale anului).

Castigurile aduse investitorilor raman foarte bune, ca urmare a unei evolutii excelente a actiunilor listate la Bursa din Bucuresti: dupa castigul de 52,9% adus de ETF in 2025, anul 2026 a adus un castig de 22,3% (calculat pentru perioada 31.12.25 - 11.05.26); castigul fondului pe ultimul an incheiat la data de 11 mai este de 90,5%.

Trebuie retinut ca un asemenea castig inregistrat pe o perioada de un an este cu adevarat exceptional si nu reprezinta o regula. Actiunile la bursa (si ETF-urile care investesc in ele) inregistreaza, de regula, castiguri anuale bune, dar mai mici de 90%; exista si unii ani de stagnare, si chiar ani cu scaderi (in 2022 ETF-ul a inregistrat o pierdere anuala de 3,7%). Ceea ce conteaza sunt performantele bursei pe termen lung, care se bazeaza pe cresterea economica. In urma cu doi ani de zile, nimeni nu a prevazut cu exactitate performantele actiunilor romanesti din 2025 sau 2026. Insa lectia de retinut este ca investitorii care erau in piata in aceasta perioada (adica aveau bani investiti la bursa, in actiuni si/sau ETF-uri) au beneficiat de aceste performante.

Conform celor mai recente date publicate de Asociatia Administratorilor de Fonduri din Romania (AAF), ETF BET Patria - Tradeville a ramas cel mai performant fond deschis din Romania pe ultimii 3 ani incheiati la 31 martie 2026 (ETF-ul ocupa locul 2 in topul pe ultimul an incheiat la aceeasi data, insa primul loc este ocupat de celelalte ETF Patria).

ETF-ul a performat foarte bine si la Bursa de Valori. Cu o capitalizare la zi (valoarea la bursa) de 1,21 miliarde lei, ETF BET Patria - Tradeville are aproape dimensiunea SIF Transilvania (Transilvania Investments Alliance dupa denumirea noua), care inregistreaza o capitalizare de 1,32 miliarde lei, si se apropie chiar de Fondul Proprietatea, cu o capitalizare de 1,78 miliarde lei. Iar valoarea tranzactiilor cu ETF BET Patria - Tradeville la bursa in 2026, de 406 milioane lei, reprezinta 4% din valoarea tranzactiilor cu toate actiunile listate pe piata principala a Bursei din Bucuresti (si depaseste cu mult valoarea tranzactiilor cu toate actiunile de pe piata AeRO a bursei, de 216 milioane lei).

Al doilea ETF Patria, ETF Energie Patria - Tradeville, a atins in prezent un activ de 86 milioane lei (+76% fata de sfarsitul anului trecut), 8.954 de investitori la 30 aprilie (+42% fata de 31.12.25) si este cel mai performant fond deschis de investitii din Romania in ultimele 12 luni incheiate la 31.03.26, cu +67,5%, conform AAF.

Informatii complete despre cele doua ETF-uri Patria, incluzand caracteristici, performante, riscuri si modalitatea de investitie, sunt disponibile pe siteul administratorului, aici: <https://www.patriafonduri.ro/fonduri>.

Aceasta este o comunicare publicitara. Va rugam sa consultati prospectele fondurilor, precum si documentele cu informatii esentiale KID inainte de a lua orice decizie finala de investitii.

ETF BET Patria – Tradeville [BVB: TVBETETF]

Date valabile la 30.04.2026

DE CE FONDUL ETF BET PATRIA – TRADEVILLE?

1. Beneficiați de performanțele celor mai importante acțiuni listate la bursa
2. Diversificare prin deținerea a 20 de acțiuni din diverse domenii economice
3. Strategie pasivă, urmărește replicarea indicelui principal al bursei, BET
4. Investiție simplă și rapidă printr-un cont de investiții la bursa
5. Lichiditate asigurată prin furnizorul de lichiditate la bursa (market maker).

EVOLUTIA ACTIVELOR TOTALE SI A VALORII UNITATII DE FOND (RON)



INFORMATII IMPORTANTE

Moneda	RON
Valoare unitate	46,8019
Active nete	1.130.266.434
Numar investitori	44.410
Strategie investitii	Pasiva
Indice BVB referinta	BET
Eroare compozitie	0,00%
Tip ETF	Acumulare
Nivel risc	Mediu
Termen recomandat	5 ani
Data listare BVB	29.08.2012
Simbol BVB	TVBETETF
Market maker BVB	Tradeville SA
Depozitar	BRD - GSG

PERFORMANTE (RON)

	1 an	3 ani	5 ani	De la listare
Unitate fond	+72,35%	+156,97%	+207,35%	+822,83%
Pret la bursa	+73,16%	+153,20%	+205,25%	+825,34%
Indice BET	+64,74%	+130,39%	+149,20%	+486,62%

TRANZACIONARE LA BURSA DE VALORI BUCURESTI

	O luna	6 luni	12 luni
Valoare tranzactii la bursa (mil. RON)	70,17	494,41	657,52
Unitati de fond tranzactionate (mii)	1.458,06	10.927,80	15.775,25
Numar tranzactii la bursa	26.874	151.620	223.895

INVESTITII FOND

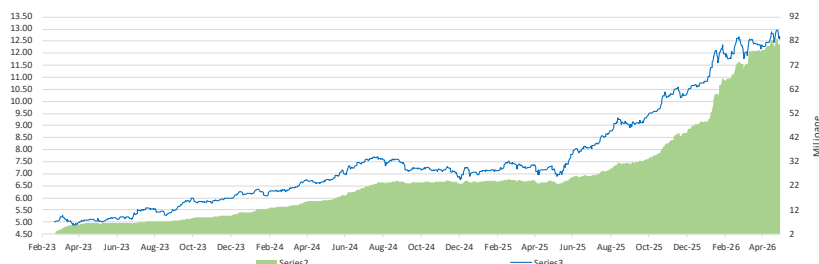
TLV	Banca Transilvania	20,66%
SNP	Omv Petrom	16,03%
H2O	SPEEH Hidroelectrica	12,19%
SNG	SNGN Romgaz	12,08%
TGN	SNTGN Transgaz	6,99%
BRD	BRD – Gr. Societe Gen.	6,90%
DIGI	DIGI Communications	4,33%
EL	SE Electrica	3,90%
M	Medlife	3,81%
SNN	SN Nuclearelectrica	3,64%
TEL	CNTEE Transelectrica	2,29%
PE	Premier Energy	1,50%
FP	Fondul Proprietatea	1,18%
ONE	One United Properties	1,11%
AQ	Aquila Part Prod Com	0,68%
TRP	Teraplast	0,61%
TTS	Transport Trade Serv.	0,60%
ATB	Antibiotice	0,52%
SFG	Sphera Franchise Grp.	0,50%
CFH	Cris-Tim Family Holding	0,46%
	Lichiditati si alte active	0,01%

Investitia in fond se realizeaza prin orice intermediar autorizat sa tranzactioneze la Bursa de Valori Bucuresti. Lista acestora se gaseste pe siteul www.bvb.ro, sectiunea *Intermediari*. **Comisioane.** Administratorul nu percepe comisioane direct investitorilor. **Riscuri.** Performanțele anterioare nu garantează profiturile viitoare. Performanța viitoare face obiectul impozitării care depinde de situația personală a fiecărui investitor și care se poate schimba în viitor. Investiția în acest fond presupune și riscuri, incluzând riscul ca performanța țintită să nu fie atinsă sau investiția să producă o pierdere ca urmare a condițiilor specifice pietelor și instrumentelor în care investeste fondul. **Informatii suplimentare** sunt disponibile în prospectul fondului, în documentul cu informații esențiale și în celelalte documente ale fondului disponibile pe siteul web.patriafonduri.ro, în limbile română și engleză. **Decizie CNVM (ASF) fond:** 606/09.07.2012. **Numar de inregistrare in registrul ASF:** CSC06FDIR/400080. **Utilizare indice.** Denumirea indicelui BET este protejată ca marcă înregistrată aparținând BVB, iar fondului i-a fost acordată o autorizație ne-exclusivă de utilizare a indicelui BET pentru crearea unor produse financiare pe baza unui contract de licență încheiat cu BVB.

DE CE FONDUL ETF ENERGIE PATRIA – TRADEVILLE?

1. Beneficiezi de performantele actiunilor din energie si utilitati aferente
2. Diversificare prin detinerea a 11 actiuni importante din aceste sectoare
3. Strategie pasiva, urmareste replicarea indicelui sectorial bursier BET-NG
4. Investitie simpla si rapida printr-un cont de investitii la bursa
5. Lichiditate asigurata prin furnizorul de lichiditate la bursa (market maker).

EVOLUTIA ACTIVELOR TOTALE



PERFORMANTE (RON)

	1 an	3 ani*	5 ani*	De la listare*
Unitate fond	+75,21%	+148,69%	-	+151,70%
Pret la bursa	+73,82%	+146,08%	-	+148,66%
Indice BET-NG	+70,20%	+123,77%	-	+128,94%

*fondul a fost lansat la data de 07.02.2023 si listat la bursa la data de 22.02.2023

TRANZACTIONARE LA BURSA DE VALORI BUCURESTI

	0 luna	6 luni	12 luni
Valoare tranzactii la bursa (mil. RON)	7,58	48,69	64,75
Unitati de fond tranzactionate (mii)	589,86	4.054,76	5.783,00
Numar tranzactii la bursa	4.073	24.222	35.541

Investitia in fond se realizeaza prin orice intermediar autorizat sa tranzactioneze la Bursa de Valori Bucuresti. Lista acestora se gaseste pe siteul www.bvb.ro, sectiunea **Intermediari**. **Comisioane**. Administratorul nu percepe comisioane direct investitorilor. **Riscuri**. Performantele anterioare nu garanteaza profiturile viitoare. Performanta viitoare face obiectul impozitarii care depinde de situatia personala a fiecarui investitor si care se poate schimba in viitor. Investitia in acest fond presupune si riscuri, incluzand riscul ca performanta tintita sa nu fie atinsa sau investitia sa produca o pierdere ca urmare a conditiilor specifice pietelor si instrumentelor in care investeste fondul. **Informatii suplimentare** sunt disponibile in prospectul fondului, in documentul cu informatii esentiale si in celelalte documente ale fondului disponibile pe siteul web patriafonduri.ro, in limbile romana si engleza. **Decizie ASF fond**: 2/12.01.2023. **Numar de inregistrare in registrul ASF**: CSC06FDIR/400128. **Utilizare indice**. Denumirea indicelui BET-NG este protejata ca marca inregistrata apartinand BVB, iar fondului i-a fost acordata o autorizatie ne-exclusiva de utilizare a indicelui BET-NG pentru crearea unor produse financiare pe baza unui contract de licenta incheiat cu BVB.

INFORMATII IMPORTANTE

Moneda	RON
Valoare unitate	12,5696
Active nete	80.193.964
Numar investitori	8.954
Strategie investitii	Pasiva
Indice BVB referinta	BET-NG
Eroare compozitie	1,84%*
Tip ETF	Acumulare
Nivel risc	Mediu
Termen recomandat	5 ani
Data listare BVB	22.02.2023
Simbol BVB	PTENGETF
Market maker BVB	Tradeville SA
Depozitar	BRD – GSG

*valoarea mai ridicata este influentata de cerintele legale de diversificare aplicabile fondului.

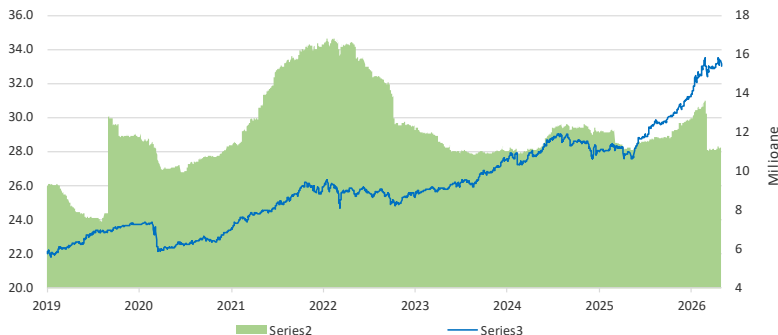
INVESTITII FOND

SNP	OMV Petrom	26,89%
H2O	SPEEH Hidroelectrica	19,81%
SNG	SNGN Romgaz	19,11%
TGN	SNTGN Transgaz	11,71%
EL	SE Electrica	6,55%
SNN	SN Nuclearelectrica	6,11%
TEL	CNTEE Transelectrica	3,84%
PE	Premier Energy	2,52%
GREEN	Green Tech Internat.	0,59%
COTE	Conpet	0,50%
RRC	Rompetrol Rafinare	0,36%
OIL	Oil Terminal	0,10%
PTR	Rompetrol Well Srv.	0,07%
Lichiditati si alte active		1,86%

DE CE FONDUL PATRIA GLOBAL?

1. Beneficiezi de performantele bursei, dar in conditii de risc scazut-mediu
2. Reducera riscului prin investitii de numai aproximativ 35% in actiuni
3. Diferenta de active este plasata in instrumente cu venit fix
4. Strategie activa de investitii, SAI alege cele mai potrivite strategii
5. Investitie prin rețeaua Patria Bank si platforma *online.patriafonduri.ro*.

EVOLUTIA ACTIVELOR TOTALE SI A VALORII UNITATII DE FOND (RON)



PERFORMANTE (RON)

	1 an	3 ani	5 ani	De la lansare
Unitate fond	18,33%	28,19%	35,01%	230,74%

COMISIOANE

Comision de subscriere	0,0%
Comision de rascumparare	0,0%

Investitia in fond se realizeaza prin rețeaua de unitati bancare Patria Bank si prin platforma online de tranzactionare *online.patriafonduri.ro*. **Riscuri.** Performantele anterioare nu garanteaza profiturile viitoare. Performanta viitoare face obiectul impozitarii care depinde de situatia personala a fiecarui investitor si care se poate schimba in viitor. Investitia in acest fond presupune si riscuri, incluzand riscul ca performanta tinta sa nu fie atinsa sau investitia sa produca o pierdere ca urmare a conditiilor specifice pietelor si instrumentelor in care investeste fondul. **Informatii suplimentare** sunt disponibile in prospectul fondului, in documentul cu informatii esentiale si in celelalte documente ale fondului disponibile pe siteul web *patriafonduri.ro*, in limba romana. **Decizie CNVM (ASF) fond:** 1275/17.06.2008. **Numar de inregistrare in registrul ASF:** CSC06FDIR/320053.

INFORMATII IMPORTANTE

Moneda	RON
Valoare unitate	33,0743
Active nete	11.125.133
Numar investitori	414
Strategie investitii	Activa
Nivel risc	Scazut
Termen recomandat	2 ani
Data lansare fond	20.06.2008
Depozitar	Raiffeisen Bank

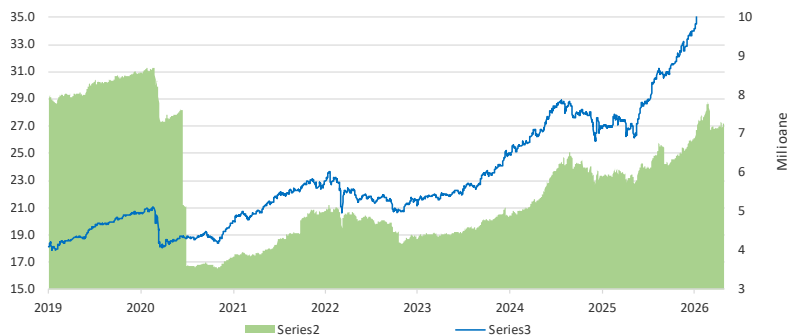
INVESTITII FOND (TOP 10)

TLV	Banca Transilvania	6,9%
DIGI	Digi Communications	4,9%
Alte actiuni		18,0%
Total actiuni		29,9%
RO2607	Titluri de stat RO	8,5%
RO2902	Titluri de stat RO	7,6%
RO2610	Titluri de stat RO	7,4%
RO2606	Titluri de stat RO	5,7%
RO2804	Titluri de stat RO	5,4%
PMP32	Obligatiuni Bucuresti	4,6%
Alte instrumente cu venit fix		13,3%
Total instrumente venit fix		52,5%
Depozite Patria Bank		10,1%
Unitati fond Patria Obligatiuni		7,4
Alte active		0,1%

DE CE FONDUL PATRIA STOCK?

1. Beneficiezi de performantele bursei, dar in conditii de risc controlat
2. Reducera riscului prin investitii de aproximativ 60% in actiuni
3. Diferenta de active este plasata in instrumente cu venit fix
4. Strategie activa de investitii, SAI alege cele mai potrivite strategii
5. Investitie prin rețeaua Patria Bank si platforma *online.patriafonduri.ro*.

EVOLUTIA ACTIVELOR TOTALE SI A VALORII UNITATII DE FOND (RON)



PERFORMANTE (RON)

	1 an	3 ani	5 ani	De la lansare
Unitate fond	37,39%	69,25%	76,42%	271,08%

COMISIOANE

Comision de subscriere	0,0%
Comision de rascumparare	0,0%

Investitia in fond se realizeaza prin rețeaua de unitati bancare Patria Bank si prin platforma online de tranzactionare *online.patriafonduri.ro*. **Riscuri.** Performantele anterioare nu garanteaza profiturile viitoare. Performanta viitoare face obiectul impozitarii care depinde de situatia personala a fiecarui investitor si care se poate schimba in viitor. Investitia in acest fond presupune si riscuri, incluzand riscul ca performanta tinta sa nu fie atinsa sau investitia sa produca o pierdere ca urmare a conditiilor specifice pietelor si instrumentelor in care investeste fondul. **Informatii suplimentare** sunt disponibile in prospectul fondului, in documentul cu informatii esentiale si in celelalte documente ale fondului disponibile pe siteul web *patriafonduri.ro*, in limba romana. **Decizie CNVM (ASF) fond:** 1237/10.06.2008. **Numar de inregistrare in registrul ASF:** CSC06FDIR/320052.

INFORMATII IMPORTANTE

Moneda	RON
Valoare unitate	37,1078
Active nete	7.146.546
Numar investitori	218
Strategie investitii	Activa
Nivel risc	Mediu spre Scazut
Termen recomandat	5 ani
Data lansare fond	13.06.2008
Depozitar	Raiffeisen Bank

INVESTITII FOND (TOP 10)

TLV	Banca Transilvania	7,6%
DIGI	DIGI Communications	6,9%
SNG	SNGN Romgaz	6,3%
PBK	Patria Bank	5,3%
SNP	OMV Petrom	4,9%
Alte actiuni		18,3%
Total actiuni		49,3%
RO2902	Titluri de stat RO	5,7%
RO2610	Titluri de stat RO	5,4%
RO2810	Titluri de stat RO	4,2%
Alte instrumente cu venit fix		15,4%
Total instrumente venit fix		30,7%
Depozite Raiffeisen Bank		10,2%
Depozite Patria Bank		9,7%
Alte active		0,1%

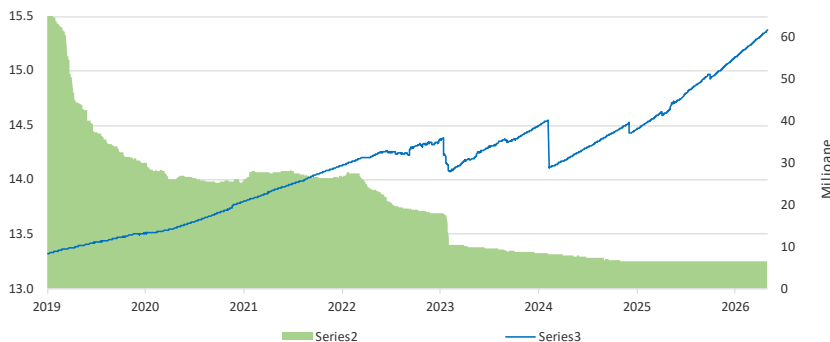
Patria Obligatiuni

Date valabile la 30.04.2026

DE CE FONDUL PATRIA OBLIGATIUNI?

1. Beneficiazi de o investitie cu riscuri reduse
2. Fondul investeste numai in instrumente cu venit fix, fara investitii in actiuni
3. Instrumentul se poate utiliza pe termen scurt, pentru gestionare lichiditati
4. Strategie activa de investitii
5. Investitie prin reteaua Patria Bank si platforma *online.patriafonduri.ro*.

EVOLUTIA ACTIVELOR TOTALE SI A VALORII UNITATII DE FOND (RON)



PERFORMANTE (RON)

	1 an	3 ani	5 ani	De la lansare
Unitate fond	5,03%	8,32%	10,52%	53,76%

COMISIOANE

Comision de subscriere	0,0%
Comision de rascumparare	0,0%

Investitia in fond se realizeaza prin reteaua de unitati bancare Patria Bank si prin platforma online de tranzactionare *online.patriafonduri.ro*. **Riscuri.** Performantele anterioare nu garanteaza profiturile viitoare. Performanta viitoare face obiectul impozitarii care depinde de situatia personala a fiecarui investitor si care se poate schimba in viitor. Investitia in acest fond presupune si riscuri, incluzand riscul ca performanta tintita sa nu fie atinsa sau investitia sa produca o pierdere ca urmare a conditiilor specifice pietelor si instrumentelor in care investeste fondul. **Informatii suplimentare** sunt disponibile in prospectul fondului, in documentul cu informatii esentiale si in celelalte documente ale fondului disponibile pe siteul web *patriafonduri.ro*, in limba romana. **Decizie CNVM (ASF) fond:** 209/28.02.2012. **Numar de inregistrare in registrul ASF:** CSC06FDIR/320078.

INFORMATII IMPORTANTE

Moneda	RON
Valoare unitate	15,3760
Active nete	6.396.424
Numar investitori	421
Strategie investitii	Activa
Nivel risc	Scazut
Termen recomandat	1 an
Data lansare fond	02.03.2012
Depozitar	Raiffeisen Bank

INVESTITII FOND (TOP 10)

RO2610	Titluri de stat RO	14,0%
RO2804	Titluri de stat RO	13,0%
RO2710	Titluri de stat RO	11,5%
RO2902	Titluri de stat RO	9,1%
RO2607	Titluri de stat RO	9,1%
RO2606	Titluri de stat RO	8,0%
B2707A	Titluri de stat RO	7,6%
RO2810	Titluri de stat RO	6,6%
RO2705	Titluri de stat RO	6,5%
Alte instrumente cu venit fix		4,7%
Total instrumente venit fix		90,2%
Depozite Patria Bank		9,6%
Alte active		0,2%

SAI Patria Asset Management. SAI Patria Asset Management este un administrator de active autorizat de Autoritatea de Supraveghere Financiara pentru administrarea fondurilor de investitii. Fondurile ETF BET Patria – Tradeville si ETF Energie Patria– Tradeville administrate de societate sunt listate la Bursa de Valori Bucuresti si urmaresc performanta si structura indicilor bursieri BET, respectiv BET-NG. Acestea ofera solutii de investitii moderne si rapide pentru persoanele care doresc sa beneficieze de performantele celor mai importante actiuni listate la bursa. Societatea administreaza si fondurile Patria Global si Patria Stock, fonduri diversificate in lei, si Patria Obligatiuni si Patria Euro Obligatiuni, fonduri de instrumente cu venit fix in lei, respectiv euro. Societatea administreaza active totale nete de 777,75 milioane lei la sfarsitul lunii noiembrie 2025, in crestere cu 54,39% fata de sfarsitul anului 2024.

Informatii importante. Investitia in fonduri presupune si riscuri, incluzand riscul ca performanta tinta sa nu fie atinsa sau investitia sa produca o pierdere ca urmare a conditiilor specifice pietelor si instrumentelor in care investeste fiecare fond. Riscurile investitiei in fonduri pot include si alte riscuri precum riscul de credit (ce apare in legatura cu orice creanta si consta in riscul ca debitorii sa nu fie capabili sa-si indeplineasca partial sau total obligatiile din cauza falimentului sau a altor factori); riscul de lichiditate (ce afecteaza randamentul intrucat lipsa de lichiditati poate impune vanzarea unor active in conditii mai putin avantajoase); riscul de contraparte (riscul de pierdere pentru fond care decurge din posibilitatea ca o contraparte la o tranzactie sa nu isi indeplineasca obligatiile inainte de decontarea finala a fluxului de numerar aferent tranzactiei); riscul operational (ce este dat de eventualele probleme datorate proceselor interne, sistemelor informatice sau evenimentelor externe - calamitati, dezastre naturale etc); sau riscul de durabilitate. Informatii suplimentare sunt disponibile in prospectele fondurilor, in documentul cu informatii esentiale si in celelalte documente ale fiecarui fond. Randamentul unitatilor de fond depinde de politica de investitii a fondurilor, dar si de evolutia pietei si a activelor din portofoliu, fiind de regula proportional cu riscul plasamentului. Performantele anterioare ale fondurilor nu reprezinta o garantie a realizarilor viitoare. Valoarea unitara a activului net a fondurilor administrate de SAI Patria Asset Management a fost certificata de depozitarii fondurilor.

Tratamentul fiscal aplicabil operatiunilor cu unitati de fond. Cota de impozitare aplicabila castigurilor din investitiile in fonduri este 1% daca rascumpararea se face dupa o perioada de detinere mai mare de 365 de zile sau la 3% daca rascumpararea se face dupa o perioada de detinere mai mica sau egala cu 365 de zile. Cota de 1% sau 3% din profit se aplica doar tranzactiilor in urma carora a rezultat un castig, iar pierderile nu se compenseaza si nu se reporteaza pentru reducerea bazei de impozit platita in anii urmatori. Impozitul este retinut de SAI la momentul fiecarei rascumparari din care a rezultat un castig. Investitorul va incasa direct suma neta rezultata si nu va fi obligat sa depuna Declaratia Unica sau sa plateasca la ANAF impozitul pe castig, acesta fiind retinut de Societatea de Administrare si distribuit catre ANAF. Pana la data de 28 februarie investitorul va primi de la SAI fisa de portofoliu cu privire la venitul/pierderea inregistrata in anul precedent, conform prevederilor in vigoare (necesara pentru cazul in care trebuie platita contributisa CASS ca urmare a investitiei in fonduri, conform prevederilor legale aplicabile).

Depozitarii fondurilor. Raiffeisen Bank, decizie CNVM (ASF): 54/08.01.2004, numar registru ASF: PJR10DEPR/400009, sediu: Bucuresti, Calea Floreasca, Nr. 246 C, Sector 1, Cod 014476, Romania, telefon: 021 306 1000, fax: 021 230 0700, site web: www.raiffeisen.ro. BRD – Groupe Societe Generale, decizie CNVM (ASF): 4338/09.12.2003, numar registru ASF: PJR10DEPR/400007, sediu: Bucuresti, B-dul Ion Mihalache nr.1-7, sector 1, Cod postal 011911, Romania, telefon: 021 200 8375, fax: 021 200 8383, www.brd.ro.

Auditorul fondurilor. JPA Audit & Consultanta SRL, autorizatie CAF Romania: 319/2003 aviz ASF 202/12.06.2015, sediu: Bucuresti, Str. Mircea Voda nr. 35, sector 3, Romania, telefon: 021 327 5234, www.jpa.ro.

Societatea de administrare a investitiilor. SAI Patria Asset Management, decizie CNVM (ASF): 275/13.02.2008, numar registru ASF: PJR05SAIR/320025/13.02.2008, sediu: Bucuresti, Str. Pipera, nr. 42, et. 10, Cam. 1 si 2 Romania, telefon: 0372 538 671, 0771 707 594, e-mail: office@patriafonduri.ro, www.patriafonduri.ro.

Aceasta este o comunicare publicitara. Cititi prospectele de emisiune si documentele cu informatii esentiale inainte de a investi in fondurile prezentate in acest document. Pentru o informare completa cu privire la fondurile administrate de SAI Patria Asset Management vizitati siteul www.patriafonduri.ro.