

Prezentarea performantelor fondurilor de investitii

Patria Asset Management / Martie 2026



Date la 31.03.2026	ETF BET Patria – Tradeville (RON)	ETF Energie Patria – Tradeville (RON)	Patria Global (RON)	Patria Stock (RON)	Patria Obligatiuni (RON)
Valoare unitate fond	45,9957	12,2926	32,913	37,0391	15,3094
Activ net total	1.096.077.125	78.180.700	11.105.431	7.133.327	6.574.382
Performanta 6 luni	+30,40%	+30,43%	+9,60%	+18,00%	+2,53%
Performanta 12 luni	+65,77%	+67,47%	+16,61%	+35,53%	+4,73%
Performanta 36 luni	+155,45%	+147,00%	+27,76%*	+70,27%	+8,00%

Valoarea unitatii de fond reprezinta Valoarea Unitara a Activului Net (VUAN). Performantele sunt calculate pe cele mai recente 6, 12 si 36 de luni. *din 22.02.2023

Viitorul fondurilor de investitii

Fondurile de investitii au inregistrat o crestere impresionata in ultimii ani. Valoarea totala activelor fondurilor deschise de investitii la nivel global a crescut cu 130% in ultimii zece ani, de la 38,2 trilioane dolari la sfarsitul lui 2015 pana la 88,0 trilioane dolari la sfarsitul lui 2025 - sursa: Investment Company Institute, ICI (fondurile deschise sunt fondurile cele mai accesibile publicului larg, pot fi promovate in mod public, si emit si rascumpara in mod continuu unitati de fond).

Fondurile listate la bursa de tip Exchange Traded Fund (ETF) reprezinta un segment al fondurilor deschise. Dezvoltarea lor a fost remarcabila: activele totale ale ETF-urilor la nivel global au crescut cu 590% in ultimii zece ani, de la 2,9 trilioane dolari la sfarsitul lui 2015 la 20,0 trilioane dolari la sfarsitul lui 2025 (surse: Statista si ETFGI).

O alta perspectiva interesanta: daca in 2015 cota de piata a ETF-urilor in totalul activelor fondurilor deschise la nivel global era de 7,6%, dupa 10 ani aceasta crescuse la 22,7%. Motivele? Accesibilitate prin vanzarea pe bursa (preponderent prin platforme online in ultimii ani, fara deplasari la un ghiseu bancar); structuri simple si investitii diversificate; lichiditate ridicata prin tranzactionarea la bursa; costuri reduse in comparatie cu fondurile mutuale clasice; performante bune comparativ cu strategiile individuale active de investitii.

Care este situatia in Romania? Activele fondurilor deschise de investitii romanesti erau de 22,8 miliarde lei la sfarsitul lui 2015 (sursa: Asociatia Administratorilor de Fonduri din Romania, AAF). In decembrie 2025, acestea atingeau 36,6 miliarde lei, - o crestere relativ modesta de 61%.

Iar istoria de crestere a ETF-urilor romanesti? In decembrie 2015 exista un singur ETF in Romania, actualul ETF BET Patria - Tradeville, cu un activ nesemnificativ la acel moment: 2,2 milioane lei (atentie, milioane, nu miliarde). Dupa 10 ani, in decembrie 2025, activul ETF BET Patria - Tradeville crescuse de peste 350 de ori, la 779,0 milioane lei, iar activele totale ale ETF-urilor romanesti atingeau 839,4 milioane de lei. Cresterea segmentului ETF in Romania, din punct de vedere al activelor acestor fonduri, a fost de 382 de ori in 10 ani (38055%), sau 81% pe an.

Dezvoltarea ETF-urilor in Romania a fost determinata de Patria Asset Management: cele doua ETF-uri ale companiei inregistrau 99% din activele ETF romanesti la 31.12.25. Astazi activele lor insumeaza 1,21 miliarde lei. Iar succesul ETF-urilor a determinat cresterea cotei de piata a companiei pe piata fondurilor deschise romanesti de la 0,37% in decembrie 2015 la 2,35% in decembrie 2025 si, mai departe, la 2,82% in februarie 2026. Evolutia cotelor de piata pentru toti jucatorii din piata in ultimii cinci ani este prezentata mai jos.

O cota de piata de aproape 3% nu pare mult. Dar acesta este doar inceputul. ETF-urile sunt viitorul fondurilor de investitii la nivel global, iar Romania urmeaza acest trend.

Aceasta este o comunicare publicitara. Va rugam sa consultati prospectele fondurilor, precum si documentele cu informatii esentiale KID inainte de a lua orice decizie finala de investitii.

ETF BET Patria – Tradeville [BVB: TVBETETF]

Date valabile la 31.03.2026

DE CE FONDUL ETF BET PATRIA – TRADEVILLE?

1. Beneficiați de performanțele celor mai importante acțiuni listate la bursa
2. Diversificare prin deținerea a 20 de acțiuni din diverse domenii economice
3. Strategie pasivă, urmărește replicarea indicelui principal al bursei, BET
4. Investiție simplă și rapidă printr-un cont de investiții la bursa
5. Lichiditate asigurată prin furnizorul de lichiditate la bursa (market maker).

EVOLUTIA ACTIVELOR TOTALE SI A VALORII UNITATII DE FOND (RON)



INFORMATII IMPORTANTE

Moneda	RON
Valoare unitate	45,9957
Active nete	1.096.077.125
Numar investitori	43.267
Strategie investitii	Pasiva
Indice BVB referinta	BET
Eroare compozitie	0,08%
Tip ETF	Acumulare
Nivel risc	Mediu
Termen recomandat	5 ani
Data listare BVB	29.08.2012
Simbol BVB	TVBETETF
Market maker BVB	Tradeville SA
Depozitar	BRD - GSG

PERFORMANTE (RON)

	1 an	3 ani	5 ani	De la listare
Unitate fond	+65,77%	+155,45%	+205,26%	+806,93%
Pret la bursa	+65,94%	+151,12%	+202,91%	+799,80%
Indice BET	+58,68%	+129,45%	+148,35%	+476,77%

TRANZACIONARE LA BURSA DE VALORI BUCURESTI

	O luna	6 luni	12 luni
Valoare tranzactii la bursa (mil. RON)	55,93	462,84	601.11
Unitati de fond tranzactionate (mii)	1.200,27	10.548,82	14.977,32
Numar tranzactii la bursa	22.820	138.817	205.324

INVESTITII FOND

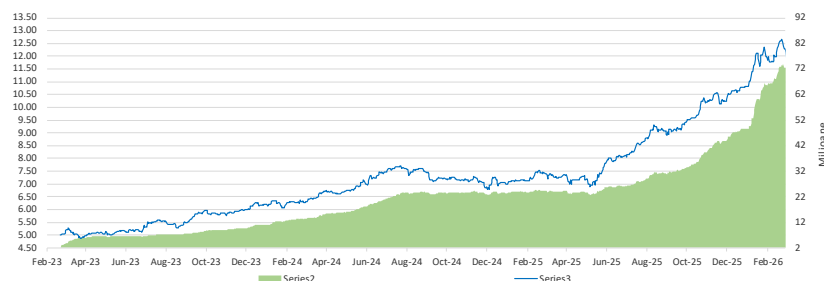
TLV	Banca Transilvania	20,73%
SNP	Omv Petrom	16,23%
SNG	SNGN Romgaz	11,98%
H2O	SPEEH Hidroelectrica	11,60%
TGN	SNTGN Transgaz	6,99%
BRD	BRD – Gr. Societe Gen.	6,78%
DIGI	DIGI Communications	4,68%
EL	SE Electrica	4,20%
M	Medlife	3,79%
SNN	SN Nuclearelectrica	3,50%
TEL	CNTEE Transelectrica	2,32%
PE	Premier Energy	1,39%
FP	Fondul Proprietatea	1,17%
ONE	One United Properties	1,13%
AQ	Aquila Part Prod Com	0,81%
TRP	Teraplast	0,59%
TTS	Transport Trade Serv.	0,56%
ATB	Antibiotice	0,53%
CFH	Cris-Tim Family Holding	0,49%
SFG	Sphera Franchise Grp.	0,48%
Lichiditati si alte active		0,06%

Investitia in fond se realizeaza prin orice intermediar autorizat sa tranzactioneze la Bursa de Valori Bucuresti. Lista acestora se gaseste pe siteul www.bvb.ro, sectiunea *Intermediari*. **Comisioane.** Administratorul nu percepe comisioane direct investitorilor. **Riscuri.** Performanțele anterioare nu garantează profiturile viitoare. Performanța viitoare face obiectul impozitării care depinde de situația personală a fiecărui investitor și care se poate schimba în viitor. Investiția în acest fond presupune și riscuri, incluzând riscul ca performanța țintită să nu fie atinsă sau investiția să producă o pierdere ca urmare a condițiilor specifice pietelor și instrumentelor în care investeste fondul. **Informatii suplimentare** sunt disponibile în prospectul fondului, în documentul cu informații esențiale și în celelalte documente ale fondului disponibile pe siteul web.patriafonduri.ro, în limbile română și engleză. **Decizie CNVM (ASF) fond:** 606/09.07.2012. **Numar de inregistrare in registrul ASF:** CSC06FDIR/400080. **Utilizare indice.** Denumirea indicelui BET este protejată ca marcă înregistrată aparținând BVB, iar fondului i-a fost acordată o autorizație ne-exclusivă de utilizare a indicelui BET pentru crearea unor produse financiare pe baza unui contract de licență încheiat cu BVB.

DE CE FONDUL ETF ENERGIE PATRIA – TRADEVILLE?

1. Beneficiezi de performantele actiunilor din energie si utilitati aferente
2. Diversificare prin detinerea a 11 actiuni importante din aceste sectoare
3. Strategie pasiva, urmareste replicarea indicelui sectorial bursier BET-NG
4. Investitie simpla si rapida printr-un cont de investitii la bursa
5. Lichiditate asigurata prin furnizorul de lichiditate la bursa (market maker).

EVOLUTIA ACTIVELOR TOTALE



PERFORMANTE (RON)

	1 an	3 ani*	5 ani*	De la listare*
Unitate fond	+67,47%	+147,00%	-	+146,16%
Pret la bursa	+67,72%	+144,91%	-	+143,55%
Indice BET-NG	+62,15%	+123,42%	-	+123,62%

*fondul a fost lansat la data de 07.02.2023 si listat la bursa la data de 22.02.2023

TRANZACTIONARE LA BURSA DE VALORI BUCURESTI

	0 luna	6 luni	12 luni
Valoare tranzactii la bursa (mil. RON)	6,53	47,40	57,49
Unitati de fond tranzactionate (mii)	527,03	4.091,33	5.279,64
Numar tranzactii la bursa	3.492	23.160	32.059

Investitia in fond se realizeaza prin orice intermediar autorizat sa tranzactioneze la Bursa de Valori Bucuresti. Lista acestora se gaseste pe siteul www.bvb.ro, sectiunea **Intermediari**. **Comisioane**. Administratorul nu percepe comisioane direct investitorilor. **Riscuri**. Performantele anterioare nu garanteaza profiturile viitoare. Performanta viitoare face obiectul impozitarii care depinde de situatia personala a fiecarui investitor si care se poate schimba in viitor. Investitia in acest fond presupune si riscuri, incluzand riscul ca performanta tintita sa nu fie atinsa sau investitia sa produca o pierdere ca urmare a conditiilor specifice pietelor si instrumentelor in care investeste fondul. **Informatii suplimentare** sunt disponibile in prospectul fondului, in documentul cu informatii esentiale si in celelalte documente ale fondului disponibile pe siteul web patriafonduri.ro, in limbile romana si engleza. **Decizie ASF fond**: 2/12.01.2023. **Numar de inregistrare in registrul ASF**: CSC06FDIR/400128. **Utilizare indice**. Denumirea indicelui BET-NG este protejata ca marca inregistrata apartinand BVB, iar fondului i-a fost acordata o autorizatie ne-exclusiva de utilizare a indicelui BET-NG pentru crearea unor produse financiare pe baza unui contract de licenta incheiat cu BVB.

INFORMATII IMPORTANTE

Moneda	RON
Valoare unitate	12,2926
Active nete	78.180.700
Numar investitori	8.703
Strategie investitii	Pasiva
Indice BVB referinta	BET-NG
Eroare compozitie	1,06%*
Tip ETF	Acumulare
Nivel risc	Mediu
Termen recomandat	5 ani
Data listare BVB	22.02.2023
Simbol BVB	PTENGETF
Market maker BVB	Tradeville SA
Depozitar	BRD – GSG

*valoarea mai ridicata este influentata de cerintele legale de diversificare aplicabile fondului.

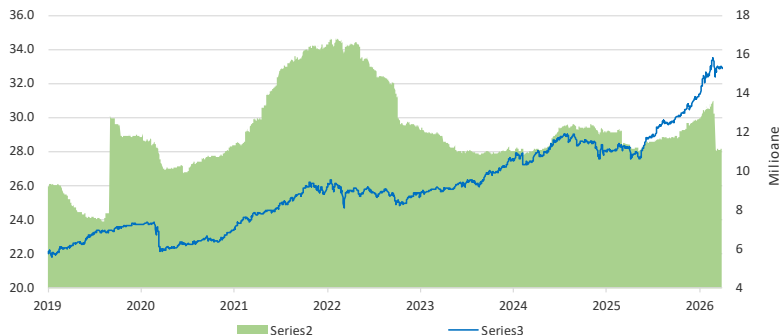
INVESTITII FOND

SNP	OMV Petrom	27,43%
H2O	SPEEH Hidroelectrica	19,49%
SNG	SNGN Romgaz	19,32%
TGN	SNTGN Transgaz	11,81%
EL	SE Electrica	7,09%
SNN	SN Nuclearelectrica	5,91%
TEL	CNTEE Transelectrica	3,92%
PE	Premier Energy	2,34%
GREEN	Green Tech Internat.	0,64%
COTE	Conpet	0,50%
RRC	Rompetrol Rafinare	0,35%
OIL	Oil Terminal	0,10%
PTR	Rompetrol Well Srv.	0,06%
Lichiditati si alte active		1,05%

DE CE FONDUL PATRIA GLOBAL?

1. Beneficiezi de performantele bursei, dar in conditii de risc scazut-mediu
2. Reducera riscului prin investitii de numai aproximativ 35% in actiuni
3. Diferenta de active este plasata in instrumente cu venit fix
4. Strategie activa de investitii, SAI alege cele mai potrivite strategii
5. Investitie prin rețeaua Patria Bank si platforma *online.patriafonduri.ro*.

EVOLUTIA ACTIVELOR TOTALE SI A VALORII UNITATII DE FOND (RON)



PERFORMANTE (RON)

	1 an	3 ani	5 ani	De la lansare
Unitate fond	+16,61%	+27,76%	+35,07%	+229,13%

COMISIOANE

Comision de subscriere	0,0%
Comision de rascumparare	0,0%

Investitia in fond se realizeaza prin rețeaua de unitati bancare Patria Bank si prin platforma online de tranzactionare *online.patriafonduri.ro*. **Riscuri.** Performantele anterioare nu garanteaza profiturile viitoare. Performanta viitoare face obiectul impozitarii care depinde de situatia personala a fiecarui investitor si care se poate schimba in viitor. Investitia in acest fond presupune si riscuri, incluzand riscul ca performanta tinta sa nu fie atinsa sau investitia sa produca o pierdere ca urmare a conditiilor specifice pietelor si instrumentelor in care investeste fondul. **Informatii suplimentare** sunt disponibile in prospectul fondului, in documentul cu informatii esentiale si in celelalte documente ale fondului disponibile pe siteul web *patriafonduri.ro*, in limba romana. **Decizie CNVM (ASF) fond:** 1275/17.06.2008. **Numar de inregistrare in registrul ASF:** CSC06FDIR/320053.

INFORMATII IMPORTANTE

Moneda	RON
Valoare unitate	32,9130
Active nete	11.105.431
Numar investitori	416
Strategie investitii	Activa
Nivel risc	Scazut
Termen recomandat	2 ani
Data lansare fond	20.06.2008
Depozitar	Raiffeisen Bank

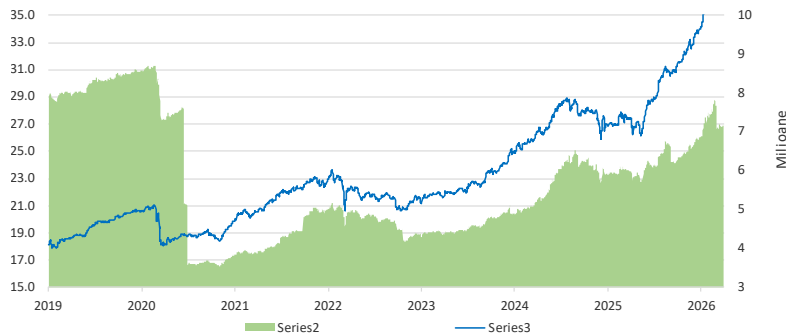
INVESTITII FOND (TOP 10)

TLV	Banca Transilvania	6,9%
PBK	Patria Bank	6,5%
DIGI	Digi Communications	5,1%
Alte actiuni		11,1%
Total actiuni		29,6%
RO2607	Titluri de stat RO	8,5%
B2604A	Obligatiuni Bucuresti	7,5%
RO2610	Titluri de stat RO	7,3%
RO2804	Titluri de stat RO	5,7%
RO2606	Titluri de stat RO	5,7%
PMP32	Obligatiuni Bucuresti	5,1%
Alte instrumente cu venit fix		13,3%
Total instrumente venit fix		52,9%
Unitati fond Patria Obligatiuni		7,4%
Alte active		10,1%

DE CE FONDUL PATRIA STOCK?

1. Beneficiezi de performantele bursei, dar in conditii de risc controlat
2. Reducera riscului prin investitii de aproximativ 60% in actiuni
3. Diferenta de active este plasata in instrumente cu venit fix
4. Strategie activa de investitii, SAI alege cele mai potrivite strategii
5. Investitie prin rețeaua Patria Bank si platforma *online.patriafonduri.ro*.

EVOLUTIA ACTIVELOR TOTALE SI A VALORII UNITATII DE FOND (RON)



PERFORMANTE (RON)

	1 an	3 ani	5 ani	De la lansare
Unitate fond	+35,53%	+70,27%	+79,37%	+270,39%

COMISIOANE

Comision de subscriere	0,0%
Comision de rascumparare	0,0%

Investitia in fond se realizeaza prin rețeaua de unitati bancare Patria Bank si prin platforma online de tranzactionare *online.patriafonduri.ro*. **Riscuri.** Performantele anterioare nu garanteaza profiturile viitoare. Performanta viitoare face obiectul impozitarii care depinde de situatia personala a fiecarui investitor si care se poate schimba in viitor. Investitia in acest fond presupune si riscuri, incluzand riscul ca performanta tinta sa nu fie atinsa sau investitia sa produca o pierdere ca urmare a conditiilor specifice pietelor si instrumentelor in care investeste fondul. **Informatii suplimentare** sunt disponibile in prospectul fondului, in documentul cu informatii esentiale si in celelalte documente ale fondului disponibile pe siteul web *patriafonduri.ro*, in limba romana. **Decizie CNVM (ASF) fond:** 1237/10.06.2008. **Numar de inregistrare in registrul ASF:** CSC06FDIR/320052.

INFORMATII IMPORTANTE

Moneda	RON
Valoare unitate	37,0391
Active nete	7.133.327
Numar investitori	218
Strategie investitii	Activa
Nivel risc	Mediu spre Scazut
Termen recomandat	5 ani
Data lansare fond	13.06.2008
Depozitar	Raiffeisen Bank

INVESTITII FOND (TOP 10)

TLV	Banca Transilvania	7,5%
DIGI	DIGI Communications	7,2%
SNG	SNGN Romgaz	6,2%
PBK	Patria Bank	5,5%
SNP	OMV Petrom	4,9%
Alte actiuni		17,9%
Total actiuni		49,1%
B2604A	Titluri de stat RO	5,6%
RO2610	Titluri de stat RO	5,3%
RO2810	Titluri de stat RO	4,2%
Alte instrumente cu venit fix		15,8%
Total instrumente venit fix		30,9%
Depozite Patria Bank		10,0%
Depozite Raiffeisen Bank		9,9%
Alte active		0,1%

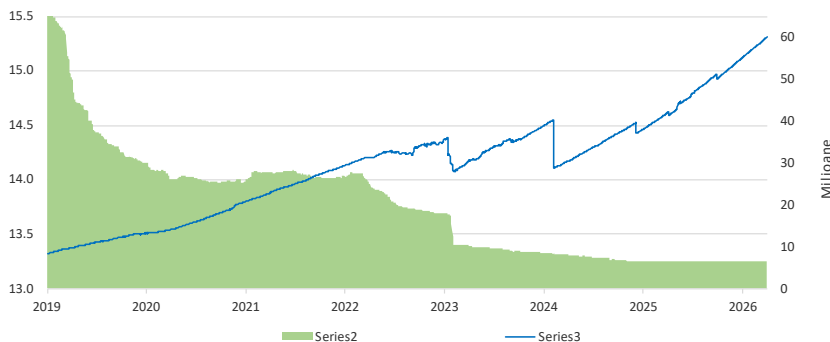
Patria Obligatiuni

Date valabile la 31.03.2026

DE CE FONDUL PATRIA OBLIGATIUNI?

1. Beneficiezi de o investitie cu riscuri reduse
2. Fondul investeste numai in instrumente cu venit fix, fara investitii in actiuni
3. Instrumentul se poate utiliza pe termen scurt, pentru gestionare lichiditati
4. Strategie activa de investitii
5. Investitie prin rețeaua Patria Bank si platforma *online.patriafonduri.ro*.

EVOLUTIA ACTIVELOR TOTALE SI A VALORII UNITATII DE FOND (RON)



PERFORMANTE (RON)

	1 an	3 ani	5 ani	De la lansare
Unitate fond	+4,73%	+8,00%	+10,23%	+53,09%

COMISIOANE

Comision de subscriere	0,0%
Comision de rascumparare	0,0%

Investitia in fond se realizeaza prin rețeaua de unitati bancare Patria Bank si prin platforma online de tranzactionare *online.patriafonduri.ro*. **Riscuri.** Performantele anterioare nu garanteaza profiturile viitoare. Performanta viitoare face obiectul impozitarii care depinde de situatia personala a fiecarui investitor si care se poate schimba in viitor. Investitia in acest fond presupune si riscuri, incluzand riscul ca performanta tinta sa nu fie atinsa sau investitia sa produca o pierdere ca urmare a conditiilor specifice pietelor si instrumentelor in care investeste fondul. **Informatii suplimentare** sunt disponibile in prospectul fondului, in documentul cu informatii esentiale si in celelalte documente ale fondului disponibile pe siteul web *patriafonduri.ro*, in limba romana. **Decizie CNVM (ASF) fond:** 209/28.02.2012. **Numar de inregistrare in registrul ASF:** CSC06FDIR/320078.

INFORMATII IMPORTANTE

Moneda	RON
Valoare unitate	15,3094
Active nete	6.574.382
Numar investitori	424
Strategie investitii	Activa
Nivel risc	Scazut
Termen recomandat	1 an
Data lansare fond	02.03.2012
Depozitar	Raiffeisen Bank

INVESTITII FOND (TOP 10)

RO2610	Titluri de stat RO	13,6%
RO2804	Titluri de stat RO	13,4%
RO2710	Titluri de stat RO	11,1%
B2604A	Titluri de stat RO	9,2%
RO2607	Titluri de stat RO	8,8%
RO2606	Titluri de stat RO	7,7%
B2707A	Titluri de stat RO	7,4%
RO2810	Titluri de stat RO	6,4%
RO2705	Titluri de stat RO	6,3%
Alte instrumente cu venit fix		4,6%
Total instrumente venit fix		88,5%
Depozite Patria Bank		11,3%
Alte active		0,3%

SAI Patria Asset Management. SAI Patria Asset Management este un administrator de active autorizat de Autoritatea de Supraveghere Financiara pentru administrarea fondurilor de investitii. Fondurile ETF BET Patria – Tradeville si ETF Energie Patria– Tradeville administrate de societate sunt listate la Bursa de Valori Bucuresti si urmaresc performanta si structura indicilor bursieri BET, respectiv BET-NG. Acestea ofera solutii de investitii moderne si rapide pentru persoanele care doresc sa beneficieze de performantele celor mai importante actiuni listate la bursa. Societatea administreaza si fondurile Patria Global si Patria Stock, fonduri diversificate in lei, si Patria Obligatiuni si Patria Euro Obligatiuni, fonduri de instrumente cu venit fix in lei, respectiv euro. Societatea administreaza active totale nete de 777,75 milioane lei la sfarsitul lunii noiembrie 2025, in crestere cu 54,39% fata de sfarsitul anului 2024.

Informatii importante. Investitia in fonduri presupune si riscuri, incluzand riscul ca performanta tinta sa nu fie atinsa sau investitia sa produca o pierdere ca urmare a conditiilor specifice pietelor si instrumentelor in care investeste fiecare fond. Riscurile investitiei in fonduri pot include si alte riscuri precum riscul de credit (ce apare in legatura cu orice creanta si consta in riscul ca debitorii sa nu fie capabili sa-si indeplineasca partial sau total obligatiile din cauza falimentului sau a altor factori); riscul de lichiditate (ce afecteaza randamentul intrucat lipsa de lichiditati poate impune vanzarea unor active in conditii mai putin avantajoase); riscul de contraparte (riscul de pierdere pentru fond care decurge din posibilitatea ca o contraparte la o tranzactie sa nu isi indeplineasca obligatiile inainte de decontarea finala a fluxului de numerar aferent tranzactiei); riscul operational (ce este dat de eventualele probleme datorate proceselor interne, sistemelor informatice sau evenimentelor externe - calamitati, dezastre naturale etc); sau riscul de durabilitate. Informatii suplimentare sunt disponibile in prospectele fondurilor, in documentul cu informatii esentiale si in celelalte documente ale fiecarui fond. Randamentul unitatilor de fond depinde de politica de investitii a fondurilor, dar si de evolutia pietei si a activelor din portofoliu, fiind de regula proportional cu riscul plasamentului. Performantele anterioare ale fondurilor nu reprezinta o garantie a realizarilor viitoare. Valoarea unitara a activului net a fondurilor administrate de SAI Patria Asset Management a fost certificata de depozitarii fondurilor.

Tratamentul fiscal aplicabil operatiunilor cu unitati de fond. Cota de impozitare aplicabila castigurilor din investitiile in fonduri este 1% daca rascumpararea se face dupa o perioada de detinere mai mare de 365 de zile sau la 3% daca rascumpararea se face dupa o perioada de detinere mai mica sau egala cu 365 de zile. Cota de 1% sau 3% din profit se aplica doar tranzactiilor in urma carora a rezultat un castig, iar pierderile nu se compenseaza si nu se reporteaza pentru reducerea bazei de impozit platita in anii urmatori. Impozitul este retinut de SAI la momentul fiecarei rascumparari din care a rezultat un castig. Investitorul va incasa direct suma neta rezultata si nu va fi obligat sa depuna Declaratia Unica sau sa plateasca la ANAF impozitul pe castig, acesta fiind retinut de Societatea de Administrare si distribuit catre ANAF. Pana la data de 28 februarie investitorul va primi de la SAI fisa de portofoliu cu privire la venitul/pierderea inregistrata in anul precedent, conform prevederilor in vigoare (necesara pentru cazul in care trebuie platita contributisa CASS ca urmare a investitiei in fonduri, conform prevederilor legale aplicabile).

Depozitarii fondurilor. Raiffeisen Bank, decizie CNVM (ASF): 54/08.01.2004, numar registru ASF: PJR10DEPR/400009, sediu: Bucuresti, Calea Floreasca, Nr. 246 C, Sector 1, Cod 014476, Romania, telefon: 021 306 1000, fax: 021 230 0700, site web: www.raiffeisen.ro. BRD – Groupe Societe Generale, decizie CNVM (ASF): 4338/09.12.2003, numar registru ASF: PJR10DEPR/400007, sediu: Bucuresti, B-dul Ion Mihalache nr.1-7, sector 1, Cod postal 011911, Romania, telefon: 021 200 8375, fax: 021 200 8383, www.brd.ro.

Auditorul fondurilor. JPA Audit & Consultanta SRL, autorizatie CAF Romania: 319/2003 aviz ASF 202/12.06.2015, sediu: Bucuresti, Str. Mircea Voda nr. 35, sector 3, Romania, telefon: 021 327 5234, www.jpa.ro.

Societatea de administrare a investitiilor. SAI Patria Asset Management, decizie CNVM (ASF): 275/13.02.2008, numar registru ASF: PJR05SAIR/320025/13.02.2008, sediu: Bucuresti, Str. Pipera, nr. 42, et. 10, Cam. 1 si 2 Romania, telefon: 0372 538 671, 0771 707 594, e-mail: office@patriafonduri.ro, www.patriafonduri.ro.

Aceasta este o comunicare publicitara. Cititi prospectele de emisiune si documentele cu informatii esentiale inainte de a investi in fondurile prezentate in acest document. Pentru o informare completa cu privire la fondurile administrate de SAI Patria Asset Management vizitati siteul www.patriafonduri.ro.